












Dutec 400h

## FAMILIA / Dutec h

<b>MODELO</b>	Lama orientable en acero galvanizado de forma romboidal Dutec h.
<b>PERFIL</b>	Chapa de acero galvanizado.
<b>ACABADOS</b>	Gama RAL estándar Durmi: RAL1015, 5008, 5010, 6005, 6009, 6028, 7011, 7012, 7016, 7022, 7031, 7035, 8014, 8017, 8019, 9005, 9011, 9010, 9016, anodizado natural plata. Cualquier RAL de la gama existente en el mercado disponible como opción.
<b>CARACTERÍSTICAS</b>	Posición de lamas horizontal o vertical. Resistencia al viento hasta Clase 6. Varios tipos de accionamientos diferentes. Posibilidad de adaptar cualquier modelo de lama a cualquier sistema Durmi.
<b>SISTEMAS</b>	Fijo / Abatible / Corredero.
<b>CERTIFICADOS</b>	        



# Dutec h

Lamas orientables de acero galvanizado



## MEDIDAS LAMAS / Dutec h

### Dutec 315h



<b>MEDIDA</b>	315 x 42 mm
<b>MATERIAL</b>	Acero galvanizado
<b>*MÁXIMA LONGITUD</b>	3000 mm
<b>PESO</b>	18 kg/m <sup>2</sup>
<b>INERCIA</b>	4,04 cm <sup>4</sup>

### Dutec 400h



<b>MEDIDA</b>	400 x 82 mm
<b>MATERIAL</b>	Acero galvanizado
<b>*MÁXIMA LONGITUD</b>	3000 mm
<b>PESO</b>	21 kg/m <sup>2</sup>
<b>INERCIA</b>	38,6 cm <sup>4</sup>

### Dutec 600h



<b>MEDIDA</b>	600 x 82 mm
<b>MATERIAL</b>	Acero galvanizado
<b>*MÁXIMA LONGITUD</b>	3000 mm
<b>PESO</b>	18 kg/m <sup>2</sup>
<b>INERCIA</b>	37,5 cm <sup>4</sup>

\*La longitud máxima de la lama depende de su material.

## TESTEROS / Dutec h



<b>MATERIAL</b>	Metálicos
	Todos los modelos



# Dutec h

Lamas orientables de acero galvanizado



## BASTIDORES / Dutec h



40 x 40 mm



60 x 40 mm



80 x 40 mm

Para otras medidas u opciones, consúltenos.

## SISTEMAS COMPATIBLES / Dutec h



Fijo



Abatible




Corredero

 Opción motor.

**LAMAS**  
315h / 400h / 600h

Validas para los sistemas: fijo, abatible y corredero. Consúltenos.

## POSICIÓN DE LA LAMA / Dutec h



Horizontal



Vertical



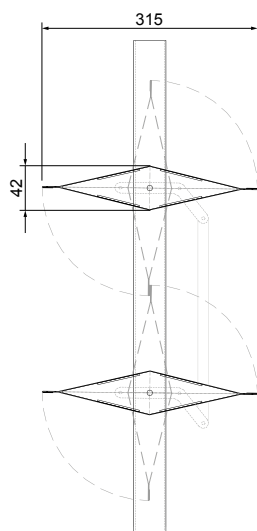
# Dutec h

Lamas orientables de acero galvanizado

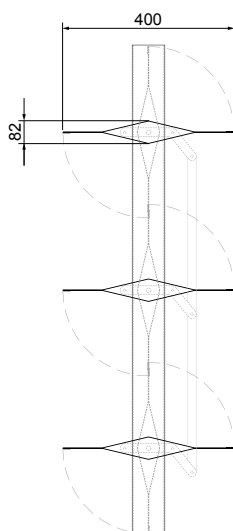


## SECCIÓN LATERAL Y PASO / Dutec h

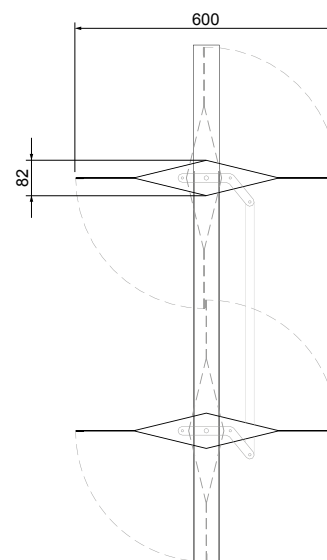
Dutec 315h



Dutec 400h



Dutec 600h



## ACCIONAMIENTOS / Dutec h

	opciones	315h	400h	600h
MANUAL	Gatillo	•	•	•
	Manivela	•	•	•
MOTOR		•	•	•

Para diferentes alternativas, consúltenos.

### Fábrica. oficinas y show-room:

C. Bages, S/N · P.L. Vilanoveta  
08812 Sant Pere de Ribes · Barcelona  
T. +34 938 932 808 F. +34 938 933 560  
[durmi@durmi.com](mailto:durmi@durmi.com) · [www.durmi.com](http://www.durmi.com)

### Representación Nacional

MADRID ZONA CENTRO · PAÍS VASCO ZONA NORTE  
ANDALUCÍA ZONA SUR · ARAGÓN · LEVANTE  
BALEARES · CANARIAS

### Representación Exportación

PORTUGAL · FRANCE · BELGIUM · NETHERLANDS  
SWITZERLAND · ANDORRA · REPÚBLICA DOMINICANA  
CUBA · CHILE

Podéis seguirnos en:

