












SISTEMA / CORREDERO PLEGABLE

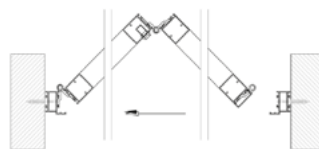
SISTEMA	Juego de hojas correderas plegables.
MATERIAL	Aluminio extrusionado con aleación 6063-T5
ACABADOS	Gama RAL estándar Durmi: RAL1015, 5008, 5010, 6005, 6009, 6028, 7011, 7012, 7016, 7022, 7031, 7035, 8014, 8017, 8019, 9005, 9011, 9010, 9016, anodizado natural plata. Cualquier RAL de la gama existente en el mercado disponible como opción.
CARACTERÍSTICAS	Apertura horizontal de hojas con accionamiento manual. Resistencia al viento hasta Clase 6. Cierre interior de hojas. Posibilidad de instalar lamas Durmi o Dupanel, con un peso máximo de 10 kg/m ² . Consultar posibilidad de instalar paneles especiales.
CERTIFICADOS	        



OPCIONES DE DISEÑO / CORREDERO PLEGABLE

2 hojas

2 + 0

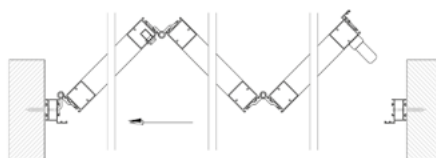


DIMENSIONES MÁXIMAS

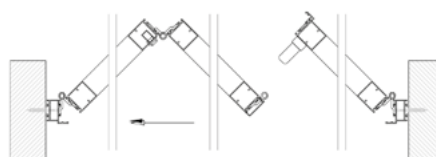
H3000 x L1500

3 hojas

3 + 0



2 + 1

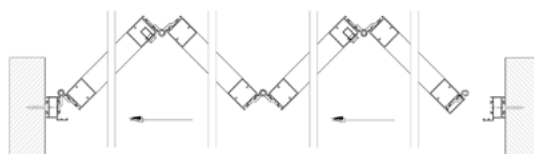


DIMENSIONES MÁXIMAS

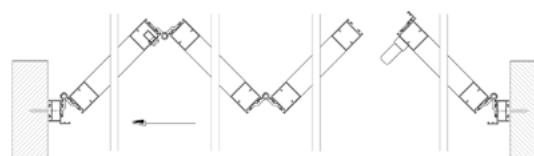
H3000 x L2250

4 hojas

4 + 0



3 + 1



2 + 2

SISTEMA PIVOTANTE *

DIMENSIONES MÁXIMAS

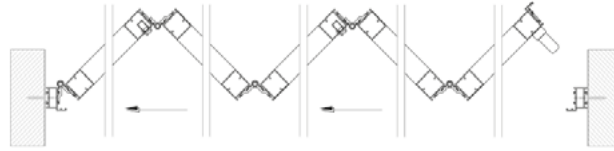
H3000 x L3000



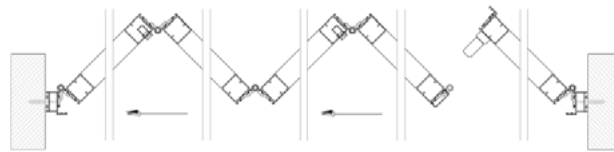
Sistema
Corredero plegable

5 hojas

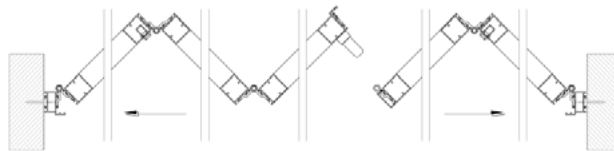
5 + 0



4 + 1



3 + 2

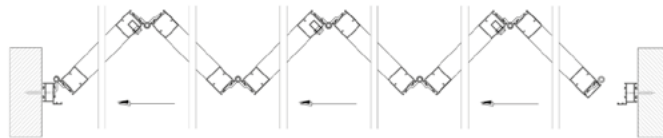


DIMENSIONES MÁXIMAS

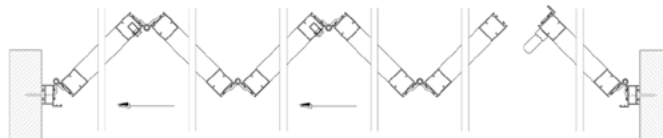
H3000 x L3750

6 hojas

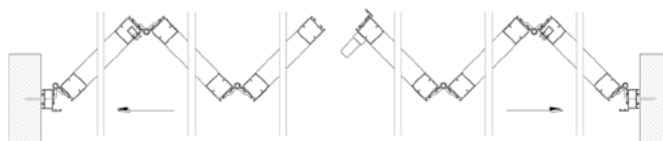
6 + 0



5 + 1



3 + 3



DIMENSIONES MÁXIMAS

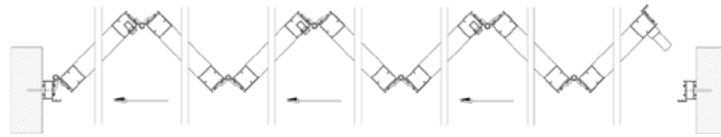
H3000 x L4500



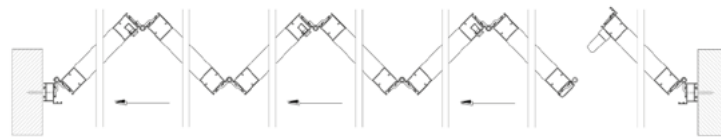
OPCIONES DE DISEÑO / CORREDERO PLEGABLE

7 hojas

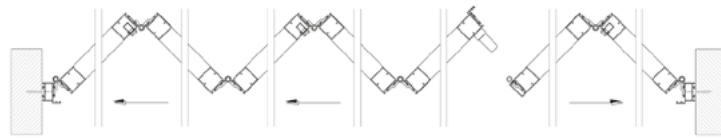
7 + 0



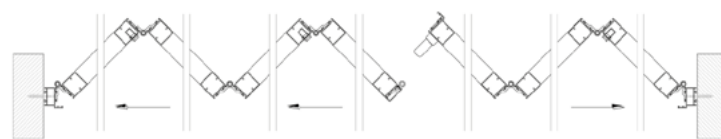
6 + 1



5 + 2



4 + 3



DIMENSIONES MÁXIMAS

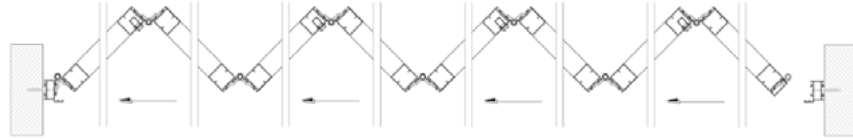
H3000 x 5250



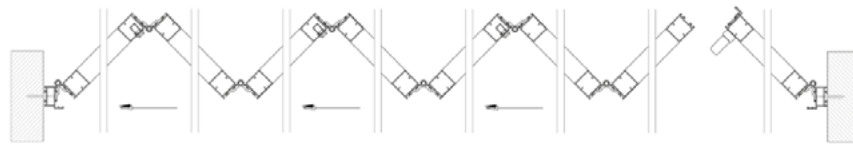
Sistema
Corredero plegable

8 hojas

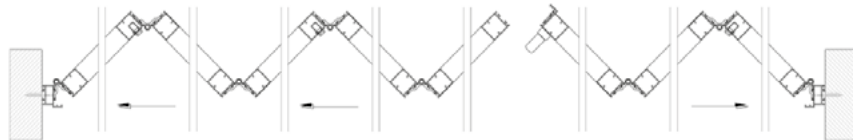
8 + 0



7 + 1



5 + 3



4 + 4

SISTEMA PIVOTANTE *

DIMENSIONES MÁXIMAS

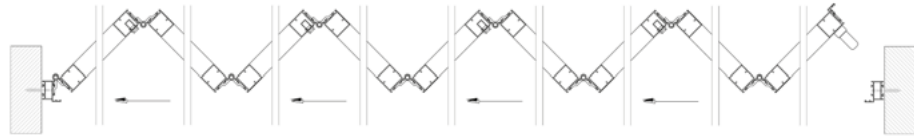
H3000 x L6000



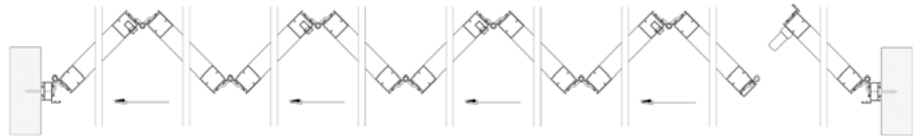
Sistema
Corredero plegable

9 hojas

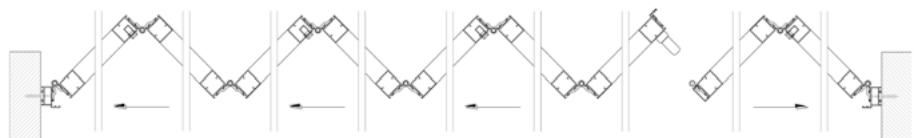
9 + 0



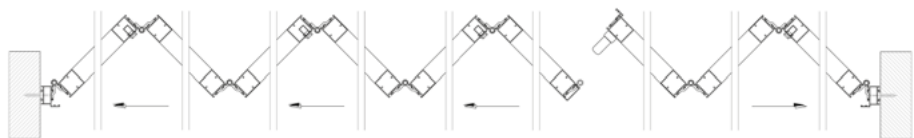
8 + 1



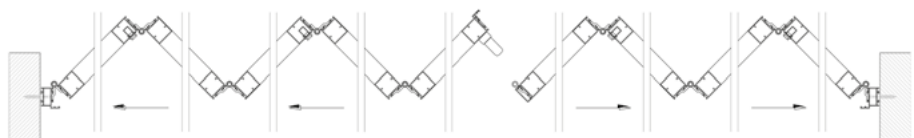
7 + 2



6 + 3



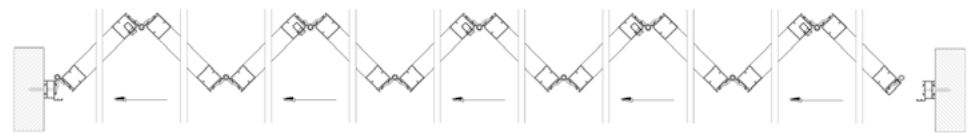
5 + 4



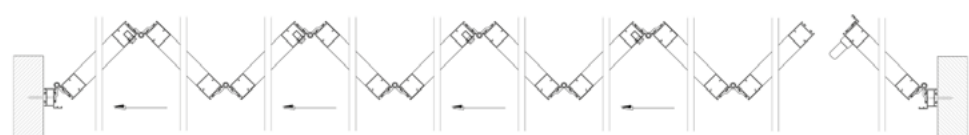
DIMENSIONES MÁXIMAS | H3000 x L6750

10 hojas

10 + 0



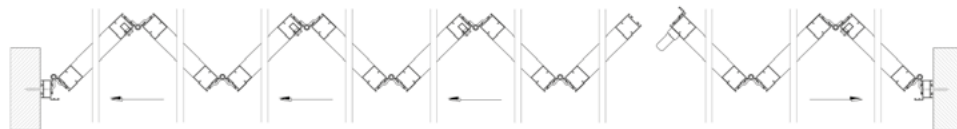
9 + 1



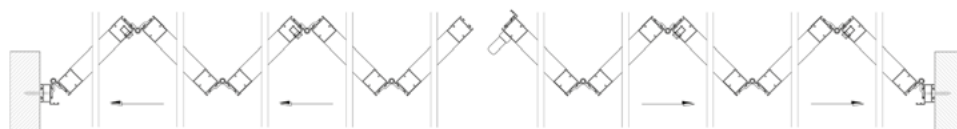


Sistema Corredero plegable

7 + 3



5 + 5



DIMENSIONES MÁXIMAS

H3000 x L7500

* En hojas pares enfrentadas, se fabricará con el sistema pivotante (2+2, 4+4)

* Siempre se puede optar por el sistema pivotante. Disponible para todas las distribuciones.

BASTIDORES / CORREDERO PLEGABLE

RANURADOS



40 x 45 mm



40 x 66 mm
Reforzado

Dutec s, Dutec r, Dutec e (hasta 210e),
Dutec t (hasta 200t), **Dupanel**.

BASTIDOR U



40 x 45 U mm



40 x 63 U mm
Reforzado

Dufix m, Dufix t.

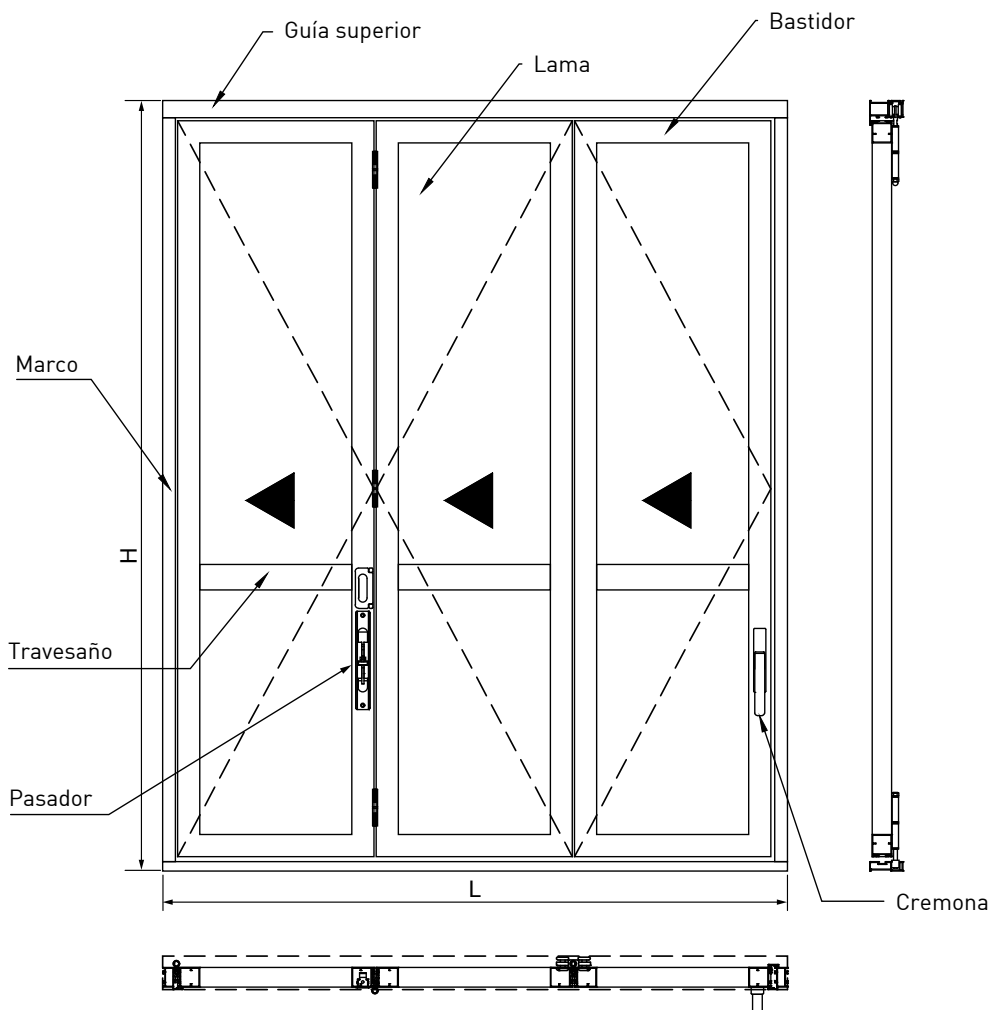


Montante horizontal

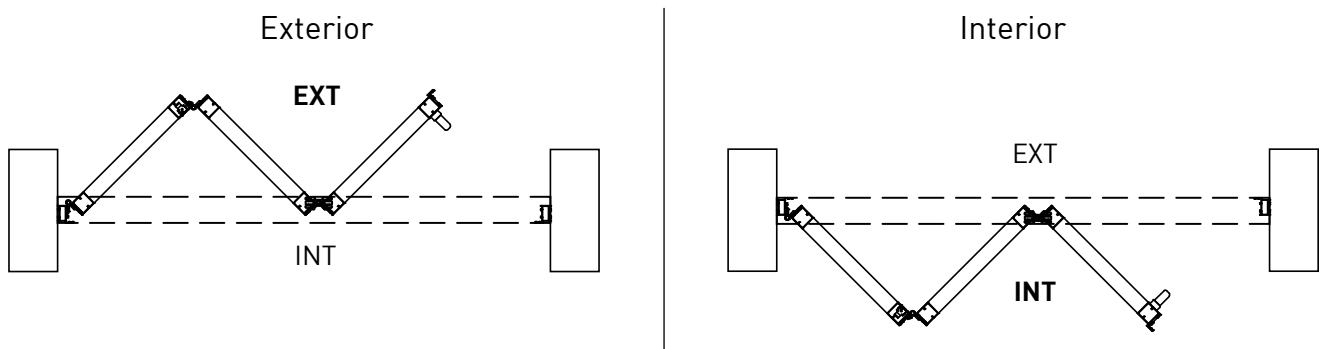
Todos los modelos.
Excluido **Dutec 70s**.



DETALLES / CORREDERO PLEGABLE



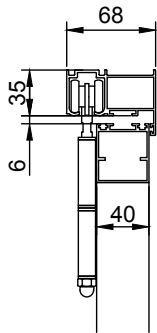
TIPOLOGÍAS / CORREDERO PLEGABLE



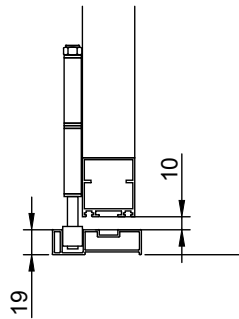


Sistema
Corredero plegable

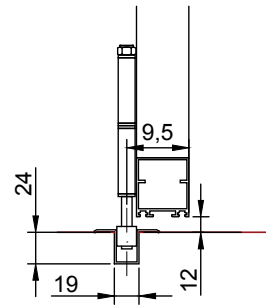
GUÍAS / CORREDERO PLEGABLE



Superior



Inferior vista



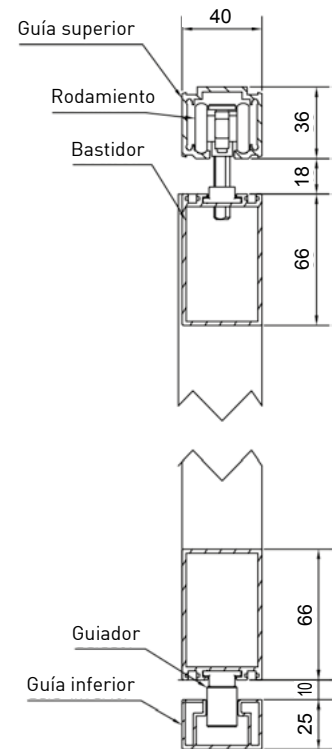
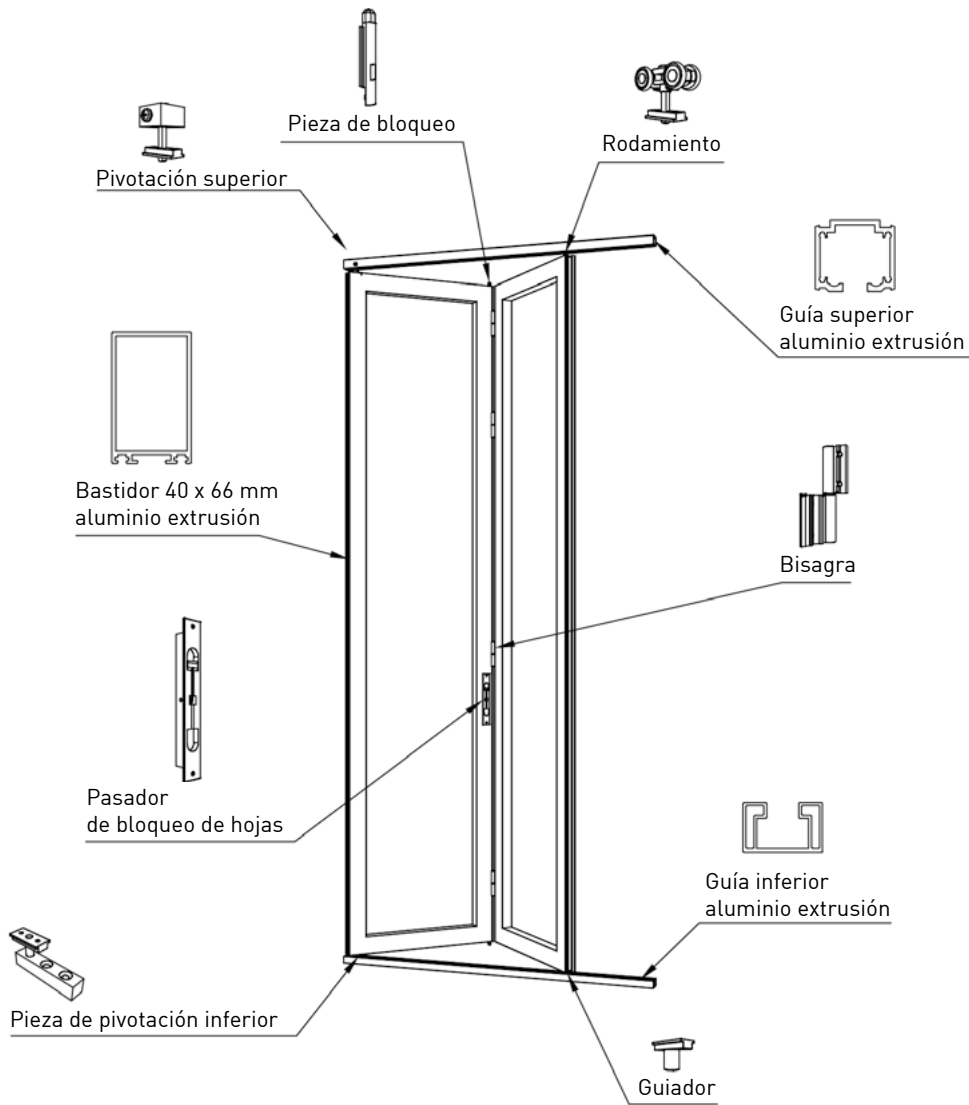
Inferior empotrada

VARIANTES / SISTEMA PIVOTANTE





DETALLES / HOJAS PIVOTANTES

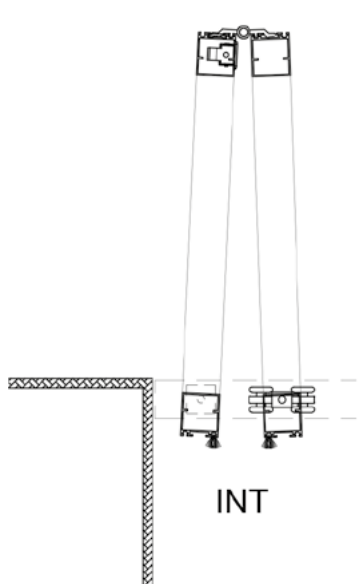


Detalle vista perfil

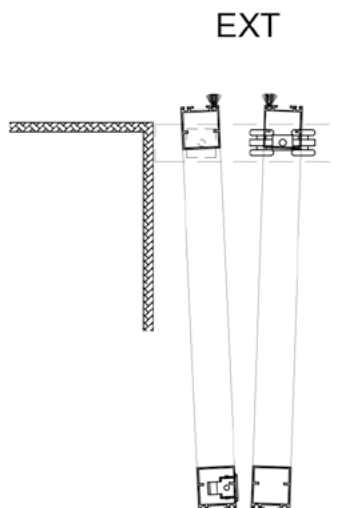


TIPOLOGÍAS / SISTEMA PIVOTANTE

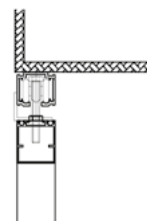
Apertura exterior



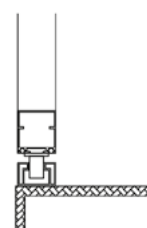
Apertura interior



GUÍAS / SISTEMA PIVOTANTE



Superior



Inferior

TIPOS DE CIERRE / CORREDERO PLEGABLE



Cremona



Maneta doble o una cara.
Con o sin llave



Pasador normal
(hojas pasivas)



Pasador con llave

Fábrica. oficinas y show-room:

C. Bages, S/N · P.L. Vilanoveta
08812 Sant Pere de Ribes · Barcelona
T. +34 938 932 808 F. +34 938 933 560
durmi@durmi.com · www.durmi.com

Podéis seguirnos en:



Representación Nacional

MADRID ZONA CENTRO · PAÍS VASCO ZONA NORTE
ANDALUCÍA ZONA SUR · ARAGÓN · LEVANTE
BALEARES · CANARIAS

Representación Exportación

PORTUGAL · FRANCE · BELGIUM · NETHERLANDS
SWITZERLAND · ANDORRA · REPÚBLICA DOMINICANA
CUBA · CHILE