










Dutec 145s

## FAMILIA / Dutec s

<b>MODELO</b>	Lama orientable en aluminio de forma tradicional <b>Dutec s</b> .
<b>PERFIL</b>	Aluminio extrusionado con aleación 6063-T5
<b>ACABADOS</b>	Gama RAL estándar Durmi: RAL1015, 5008, 5010, 6005, 6009, 6028, 7011, 7012, 7016, 7022, 7031, 7035, 8014, 8017, 8019, 9005, 9011, 9010, 9016, anodizado natural plata. Cualquier RAL de la gama existente en el mercado disponible como opción.
<b>CARACTERÍSTICAS</b>	Posición de lamas horizontal o vertical. Resistencia al viento hasta Clase 6. Varios tipos de accionamientos diferentes. Posibilidad de adaptar cualquier modelo de lama a cualquier sistema Durmi.
<b>SISTEMAS</b>	Fijo / Abatible / Corredero / Corredero plegable / Levadiza plegable / Proyectable.
<b>CERTIFICADOS</b>	        



# Dutec s

Lamas orientables de forma tradicional

## MEDIDAS LAMAS / Dutec s

Dutec **70s**



<b>MEDIDA</b>	69 x 11 mm	
<b>MATERIAL</b>	Aluminio	Madera
<b>*MÁXIMA LONGITUD</b>	1500 mm	1200 mm
<b>PESO</b>	10 kg/m <sup>2</sup>	
<b>INERCIA</b>	0,33 cm <sup>4</sup>	

Dutec **80s**



<b>MEDIDA</b>	79 x 15 mm	
<b>MATERIAL</b>	Aluminio	PVC
<b>*MÁXIMA LONGITUD</b>	1500 mm	1100 mm
<b>PESO</b>	11 kg/m <sup>2</sup>	
<b>INERCIA</b>	0,62 cm <sup>4</sup>	

Dutec **110s**



<b>MEDIDA</b>	110 x 15 mm	
<b>MATERIAL</b>	Aluminio	
<b>*MÁXIMA LONGITUD</b>	2000 mm	
<b>PESO</b>	12 kg/m <sup>2</sup>	
<b>INERCIA</b>	1,14 cm <sup>4</sup>	

Dutec **145s**



<b>MEDIDA</b>	145 x 15 mm	
<b>MATERIAL</b>	Aluminio	PVC
<b>*MÁXIMA LONGITUD</b>	2000 mm	1200 mm
<b>PESO</b>	11 kg/m <sup>2</sup>	
<b>INERCIA</b>	1,43 cm <sup>4</sup>	

\*La longitud máxima de la lama depende de su material.

## TESTEROS / Dutec s



<b>MATERIAL</b>	Metálicos			
	80s	110s	145s	
<b>MATERIAL</b>	Poliamida			
	70s	80s	110s	145s



# Dutec s

Lamas orientables de forma tradicional



## BASTIDORES / Dutec s

### LISOS



40 x 40 mm



60 x 40 mm



80 x 40 mm

### RANURADOS



40 x 45 mm



40 x 66 mm

Para otras medidas u opciones, consúltenos.

## SISTEMAS COMPATIBLES / Dutec s



Fijo



Abatible



Corredero



Corredero plegable



Levadizo plegable



Proyectable

 Opción motor.

## POSICIÓN DE LA LAMA / Dutec s



Horizontal



Vertical

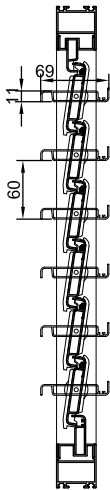


# Dutec s

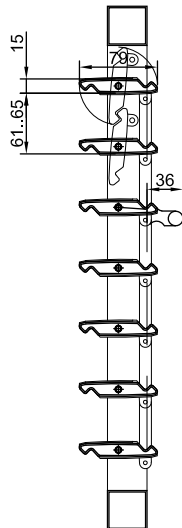
Lamas orientables de forma tradicional

## SECCIÓN LATERAL Y PASO / Dutec s

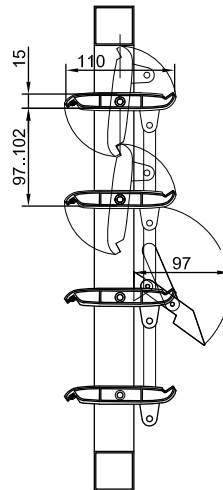
Dutec 70s



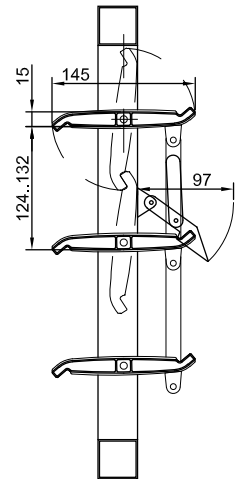
Dutec 80s



Dutec 110s



Dutec 145s



## ACCIONAMIENTOS / Dutec s

	opciones	70s	80s	110s	145s
MANUAL	Maneta	•	•	•	•
	Gatillo				•
	Manivela			•	•
MOTOR				•	•

Para diferentes alternativas, consúltenos.

### Fábrica, oficinas y show-room:

C. Bages, S/N · P.L. Vilanoveta  
08812 Sant Pere de Ribes · Barcelona  
T. +34 938 932 808 F. +34 938 933 560  
[durmi@durmi.com](mailto:durmi@durmi.com) · [www.durmi.com](http://www.durmi.com)

### Representación Nacional

MADRID ZONA CENTRO · PAÍS VASCO ZONA NORTE  
ANDALUCÍA ZONA SUR · ARAGÓN · LEVANTE  
BALEARES · CANARIAS

### Representación Exportación

PORTUGAL · FRANCE · BELGIUM · NETHERLANDS  
SWITZERLAND · ANDORRA · REPÚBLICA DOMINICANA  
CUBA · CHILE

Podéis seguirnos en:

