




INTELLIGENT SUN PROTECTION

Dufix t/u

Lamas fijas en forma tubular
y en forma de u

- Dufix 20t
- Dufix 35t
- Dufix 40t ECO2
- Dufix 60t
- Dufix 80t
- Dufix 80u
- Dufix 90u



Dufix 35t

FAMILIA / Dufix t/u

MODELO	Lama fija en aluminio de forma tubular o en u Dufix t/u .
PERFIL	Aluminio extrusionado con aleación 6063-T5
ACABADOS	Gama RAL estándar Durmi: RAL1015, 5008, 5010, 6005, 6009, 6028, 7011, 7012, 7016, 7022, 7031, 7035, 8014, 8017, 8019, 9005, 9011, 9010, 9016, anodizado natural plata. Cualquier RAL de la gama existente en el mercado disponible como opción.
CARACTERÍSTICAS	Posición de lamas horizontal o vertical. Resistencia al viento hasta Clase 6. Posibilidad de adaptar cualquier modelo de lama a cualquier sistema Durmi.
SISTEMAS	Fijo / Abatible / Corredero / Corredero plegable / Levadizo plegable / Proyectable.

CERTIFICADOS






Dufix t/u

Lamas fijas en forma tubular y en forma de u

MEDIDAS LAMAS / Dufix t/u

Dufix 20t



MEDIDA	35 x 20 mm
MATERIAL	Aluminio
*MÁXIMA LONGITUD	1500 mm
PESO	9 kg/m ²
INERCIA	0,92 cm ⁴

Dufix 35t



MEDIDA	35 x 35 mm
MATERIAL	Aluminio Madera
*MÁXIMA LONGITUD	1500 mm
PESO	10 kg/m ²
INERCIA	3,76 cm ⁴

Dufix 40t ECO2



MEDIDA	40 x 40 mm
MATERIAL	Plastico reciclado
*MÁXIMA LONGITUD	800 mm
PESO	21 kg/m ²
INERCIA	12,5 cm ⁴

Dufix 60t



MEDIDA	60 x 20 mm
MATERIAL	Aluminio
*MÁXIMA LONGITUD	1500 mm
PESO	8 kg/m ²
INERCIA	1,48 cm ⁴



Dufix t/u

Lamas fijas en forma tubular y en forma de u

Dufix 80t



MEDIDA	80 x 20 mm
MATERIAL	Aluminio
*MÁXIMA LONGITUD	1500 mm
PESO	8 kg/m ²
INERCIA	1,93 cm ⁴

Dufix 80u



MEDIDA	80 x 20 mm
MATERIAL	Aluminio
*MÁXIMA LONGITUD	2000 mm
PESO	8 kg/m ²
INERCIA	0,97 cm ⁴

Dufix 90u



MEDIDA	90 x 18 mm
MATERIAL	Aluminio
*MÁXIMA LONGITUD	1800 mm
PESO	7 kg/m ²
INERCIA	0,73 cm ⁴

*La longitud máxima de la lama depende de su material.
Para lamas en madera, consúltenos.

TESTEROS / Dufix t/u



MATERIAL	Poliamida
	Dufix 20t Dufix 35t



Dufix t/u

Lamas fijas en forma tubular y en forma de u

BASTIDORES / Dufix t/u

LISOS



40 x 40 mm



60 x 40 mm

RANURADOS



40 x 45 mm



40 x 66 mm

Para otras medidas u opciones, consúltenos.

SISTEMAS COMPATIBLES / Dufix t/u



Fijo



Abatible



Corredero



Corredero plegable



Levadizo plegable




Proyectable

 Opción motor.

POSICIÓN DE LA LAMA / Dufix t/u



Horizontal



Vertical

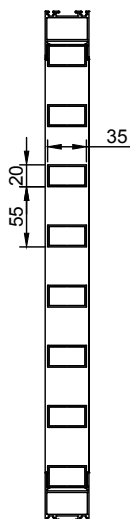


Dufix t/u

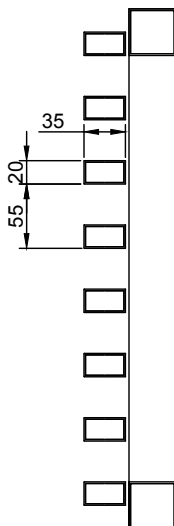
Lamas fijas en forma tubular y en forma de u

SECCIÓN LATERAL Y PASO / Dufix t/u

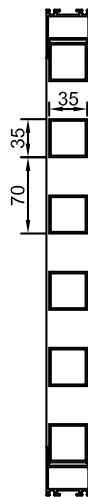
Dufix 20t
int.



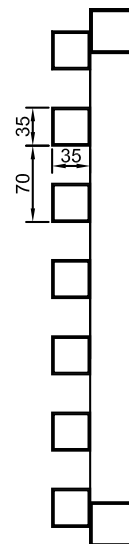
Dufix 20t
ext.



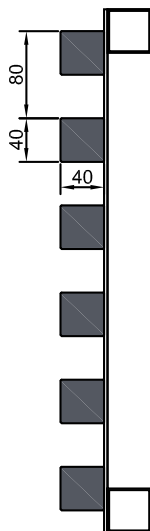
Dufix 35t
int.



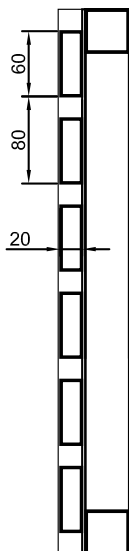
Dufix 35t
ext.



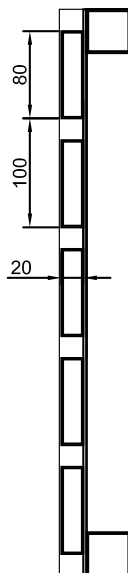
Dufix 40t
ECO ext.



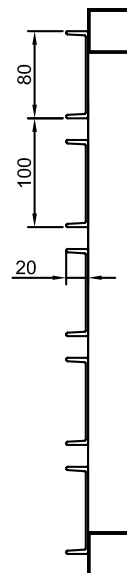
Dufix 60t
ext.



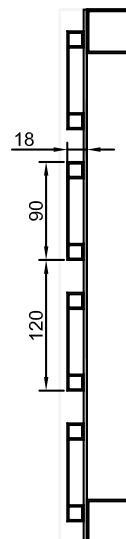
Dufix 80t
ext.



Dufix 80u
ext.



Dufix 90u
ext.



Fábrica, oficinas y show-room:

C. Bages, S/N · P.L. Vilanoveta
08812 Sant Pere de Ribes · Barcelona
T. +34 938 932 808 F. +34 938 933 560
durmi@durmi.com · www.durmi.com

Podéis seguirnos en:



Representación Nacional

MADRID ZONA CENTRO · PAÍS VASCO ZONA NORTE
ANDALUCÍA ZONA SUR · ARAGÓN · LEVANTE
BALEARES · CANARIAS

Representación Exportación

PORTUGAL · FRANCE · BELGIUM · NETHERLANDS
SWITZERLAND · ANDORRA · REPÚBLICA DOMINICANA
CUBA · CHILE