



Dutec 150t

FAMILLE / Dutec t

MODÈLE | Lame orientable en aluminium de forme tubulaire **Dutec t**.

PROFIL | Aluminium extrudé alliage 6063-T5

FINITIONS

Gamme RAL standard Durmi: RAL1015, 5008, 5010, 6005, 6009, 6028, 7011, 7012, 7016, 7022, 7031, 7035, 8014, 8017, 8019, 9005, 9011, 9010, 9016, anodisé argent. Tout autre RAL de la gamme présente sur le marché est disponible en option.

CARACTÉRISTIQUES

Position de lames horizontale ou verticale.
Résistance au vent jusque classe 6.
Différents types d'actionnements disponibles.
Possibilité d'adapter tous nos modèles de lames à tous nos systèmes Durmi.

SYSTÈMES

Fixe / Battant / Coulissant / Coulissant pliable / Relevable pliable / Projetable

CERTIFICATS





Dutec t

Lames orientables de forme tubulaire



DIMENSIONS LAMES / Dutec t

Dutec **150t**



DIMENSIONS	150 x 30 mm
MATÉRIEL	Aluminium
*LONGUEUR MAX	4000 mm
POIDS	9 kg/m ²
INERTIE	10,90 cm ⁴

Dutec **200t**



DIMENSIONS	200 x 40 mm
MATÉRIEL	Aluminium
*LONGUEUR MAX	4500 mm
POIDS	12 kg/m ²
INERTIE	24,83 cm ⁴

Dutec **300t**



DIMENSIONS	300 x 40 mm
MATÉRIEL	Aluminium
*LONGUEUR MAX	5500 mm
POIDS	16,5 kg/m ²
INERTIE	32,47 cm ⁴

Commande min. 3 tonnes.

Dutec **400t**



DIMENSIONS	400 x 40 mm
MATÉRIEL	Aluminium
*LONGUEUR MAX	5500 mm
POIDS	15,7 kg/m ²
INERTIE	71,5 cm ⁴

Commande min. 3 tonnes.

*La longueur max de la lame dépend de son matériel.

EMBOUTS / Dutec t



MATÉRIÉL	Metallique
	Tous les modèles



Dutec t

Lames orientables de forme tubulaire



CADRES / Dutec t

LISSES



40 x 40 mm



60 x 40 mm



80 x 40 mm

RAINURÉS



40 x 45 mm



40 x 66 mm

Pour d'autres dimensions ou options, veuillez nous consulter.

SYSTÈMES COMPATIBLES / Dutec t



Fixe



Battant



Coulissant
latéral



Coulissant
pliable



Relevable
pliable



Projetable

 Option moteur.


LAMES

150t Valable pour tous les systèmes.

200t / 300t / 400t

Valables pour les systèmes: fixe, battant et coulissant. Consultez-nous.

POSITION DE LA LAME / Dutec t



Horizontale



Verticale

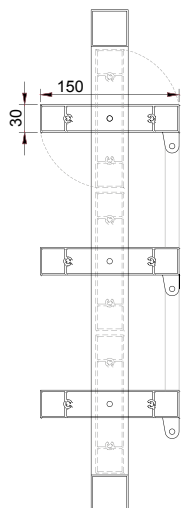


Dutec t

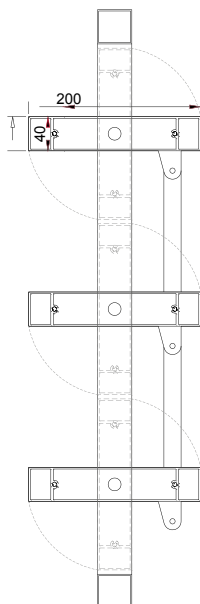
Lames orientables de forme tubulaire

SECTION LATÉRALE ET PAS DE LAME / Dutec t

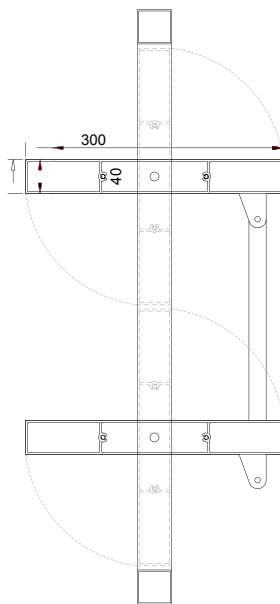
Dutec 150t



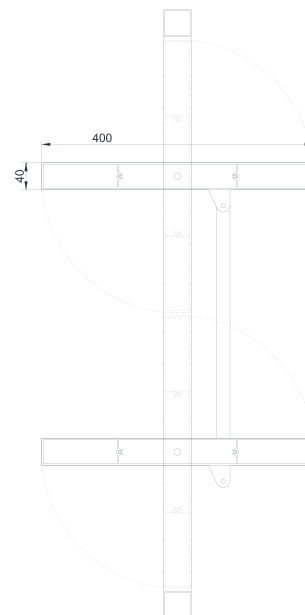
Dutec 200t



Dutec 300t



Dutec 400t



ACTIONNEMENTS / Dutec t

	options	150t	200t	300t	400t
MANUEL	Poignée	•			
	Demi-lune		•	•	•
	Manivelle	•	•	•	•
MOTEUR		•	•	•	•

Pour d'autres options, veuillez-nous consulter.

Usine, bureaux et show-room:

C. Bages, S/N · P.L. Vilanoveta
08812 Sant Pere de Ribes · Barcelona
T. +34 938 932 808 F. +34 938 933 560
durmi@durmi.com · www.durmi.com

Suivez-nous sur:



Représentation Espagne

MADRID ZONA CENTRO · PAÍS VASCO ZONA NORTE
ANDALUCÍA ZONA SUR · ARAGÓN · LEVANTE
BALEARES · CANARIAS

Représentation Export

PORTUGAL · FRANCE · BELGIUM · NETHERLANDS
SWITZERLAND · ANDORRA · REPÚBLICA DOMINICANA
CUBA · CHILE